



VILNIAUS GEDIMINO TECHNIKOS UNIVERSITETAS

Viešoji įstaiga

Saulėtekio al. 11, LT-10223 Vilnius

Juridinio asmens registro kodas 111950243

2023 METŲ 9-IŲ MĖNESIŲ ATASKAITŲ RINKINYS pagal 2023-09-30 duomenis

Turinys:

Finansinės būklės ataskaita	2-3
Veiklos rezultatų ataskaita	4
Finansinės ataskaitos aiškinamasis raštas	5-17
Finansinės ataskaitos aiškinamojo rašto priedai	18-26

VILNIAUS GEDIMINO TECHNIKOS UNIVERSITETAS

111950243, Saulėtekio al. 11, Vilnius

FINANSINĖS BŪKLĖS ATASKAITA PAGAL 2023 M. RUGSĖJO 30 D. DUOMENIS

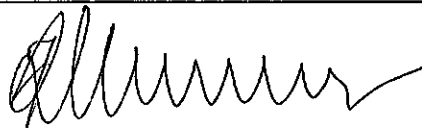
2023-11-13 Nr. _____
(data)

Pateikimo valiuta ir tikslumas: eurais arba tūkstančiais eurų

Eil. Nr.	Straipsniai	Pastabos Nr.	Paskutinė ataskaitinio laikotarpio diena	Paskutinė praėjusio ataskaitinio laikotarpio diena
A.	ILGALAIKIS TURTAS		88.698.991,38	79.976.832,05
I.	Nematerialusis turtas	1	372.073,85	497.368,96
I.1	Plėtros darbai			
I.2	Programinė įranga ir jos licencijos		307.864,61	428.630,74
I.3	Kitas nematerialusis turtas		60.488,25	61.779,96
I.4	Nebaigti projektai ir išankstiniai mokėjimai		3.720,99	6.958,26
I.5	Prestižas			
II.	Ilgalaikis materialusis turtas		87.471.702,51	79.267.107,97
II.1	Žemė			
II.2	Pastatai		49.623.675,93	30.873.479,61
II.3	Infrastruktūros statiniai		277.447,23	293.499,99
II.4	Kiti statiniai		16.575,69	25.681,17
II.5	Mašinos ir įrenginiai		2.166.007,61	1.622.037,63
II.6	Transporto priemonės		817.727,04	977.386,95
II.7	Baldai, biuro įranga ir kitas ilgalaikis materialusis turtas		4.087.422,28	3.153.256,75
II.8	Kultūros ir kitos vertybės		6.033.284,01	6.033.284,01
II.9	Nebaigta statyba ir išankstiniai mokėjimai		24.449.562,72	36.288.481,86
III.	Ilgalaikis finansinis turtas	3	855.215,02	212.355,12
IV.	Mineraliniai ištekliai			
V.	Kitas ilgalaikis turtas			
B.	BIOLOGINIS TURTAS			
C.	TRUMPALAIKIS TURTAS		33.105.740,02	39.113.623,91
I.	Atsargos	4	667.743,79	722.252,47
I.1	Strateginės ir neliečiamosios atsargos			
I.2	Medžiagos, žaliavos ir ūkinis inventorių		601.950,38	664.650,05
I.3	Nebaigta gaminti produkcija ir nebaigtos vykdyti sutartys		12.320,56	2.036,04
I.4	Pagaminta produkcija, atsargos, skirtos parduoti (perduoti)		48.917,37	50.658,86
I.5	Ilgalaikis materialusis ir biologinis turtas, skirtas parduoti		4.555,48	4.907,52
II.	Išankstiniai apmokėjimai	5	258.598,87	391.156,39
III.	Per vienus metus gautinos sumos	6	4.194.456,19	5.644.994,29
III.1	Gautinos trumpalaikės finansinės sumos		3.199,75	3.128,75
III.2	Gautini mokesčiai ir socialinės įmokos			
III.3	Gautinos finansavimo sumos		4.901,34	
III.4	Gautinos sumos už turto naudojimą, parduotas prekes, turta, paslaugas		1.111.943,24	595.856,86
III.5	Sukauptos gautinos sumos		2.986.202,20	5.005.219,32
III.6	Kitos gautinos sumos		88.209,66	40.789,36
IV.	Trumpalaikės investicijos	7	2.000.000,00	999.999,00
V.	Pinigai ir pinigų ekvivalentai	8	25.984.941,17	31.355.221,76
	IŠ VISO TURTO:		121.804.731,40	119.090.455,96


A.	ILGALAIKIS TURTAS		88.698.991,38	79.976.832,05
D.	FINANSAVIMO SUMOS	9	57.355.070,89	54.782.073,36
I.	Iš valstybės biudžeto		26.494.190,24	23.253.827,76
II.	Iš savivaldybės biudžeto			0,00
III.	Iš Europos Sąjungos, užsienio valstybių ir tarptautinių organizacijų		28.486.685,60	29.353.405,70
IV.	Iš kitų šaltinių		2.374.195,05	2.174.839,90
E.	ĮSIPAREIGOJIMAI		12.573.727,68	14.834.306,04
I.	Ilgalaikiai įsipareigojimai	10	5.677.893,25	2.458.775,11
I.1	Ilgalaikiai finansiniai įsipareigojimai		5.677.893,25	2.458.775,11
I.2	Ilgalaikiai atidėjiniai			
I.3	Kiti ilgalaikiai įsipareigojimai			
II.	Trumpalaikiai įsipareigojimai	11	6.895.834,43	12.375.530,93
II.1	Ilgalaikių atidėjinių einamųjų metų dalis ir trumpalaikiai atidėjiniai			
II.2	Ilgalaikių įsipareigojimų einamųjų metų dalis		179.193,69	175.384,04
II.3	Trumpalaikiai finansiniai įsipareigojimai			
II.4	Mokėtinos subsidijos, dotacijos ir finansavimo sumos			
II.5	Mokėtinos sumos į Europos Sąjungos biudžetą			
II.6	Mokėtinos sumos į biudžetus ir fondus		53.598,50	30.287,24
II.6.1	Grąžintinos finansavimo sumos		53.598,50	30.287,24
II.6.2	Kitos mokėtinos sumos biudžetui			
II.7	Mokėtinos socialinės išmokos			
II.8	Grąžintini mokesčiai, įmokos ir jų permokos			
II.9	Tiekėjams mokėtinos sumos		858.273,89	5.109.318,08
II.10	Su darbo santykiais susiję įsipareigojimai		2.514.184,63	5.695,53
II.11	Sukauptos mokėtinos sumos		400.817,31	5.161.525,46
II.12	Kiti trumpalaikiai įsipareigojimai		2.889.766,41	1.893.320,58
F.	GRYNASIS TURTAS		51.875.932,83	49.474.076,56
I.	Dalininkų kapitalas		27.516.070,88	26.824.919,88
II.	Rezervai		5.082.987,73	5.082.987,73
II.1	Tikrosios vertės rezervas		5.082.987,73	5.082.987,73
II.2	Kiti rezervai			
III.	Nuosavybės metodo įtaka		-83.882,64	46.428,36
IV.	Sukauptas perviršis ar deficitas	18	19.360.756,86	17.519.740,59
IV.1	Einamųjų metų perviršis ar deficitas		1.841.016,27	19.324.885,31
IV.2	Ankstesnių metų perviršis ar deficitas		17.519.740,59	-1.805.144,72
G.	MAŽUMOS DALIS			
	ĮŠ VISO FINANSAVIMO SUMŲ, ĮSIPAREIGOJIMŲ, GRYNŲJO TURTO IR MAŽUMOS DALIES:		121.804.731,40	119.090.455,96

Rektorius



Romualdas Kliukas

Finansų direkcijos direktorius



Romualdas Česnavičius

VILNIAUS GEDIMINO TECHNIKOS UNIVERSITETAS

111950243, Saulėtekio al. 11, Vilnius

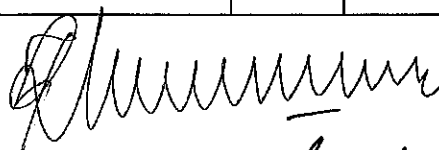
VEIKLOS REZULTATŲ ATASKAITA
PAGAL 2023 M. RUGSĖJO 30 D. DUOMENIS

2023-11-13 Nr. _____
(data)

Pateikimo valiuta ir tikslumas: eurais


Eil. Nr.	Straipsniai	Pastabos Nr.	Atskaitinis laikotarpis	Praėjęs atskaitinis laikotarpis
A.	PAGRINDINĖS VEIKLOS PAJAMOS		42.609.496,65	35.294.273,75
I.	FINANSAVIMO PAJAMOS	12	37.004.321,07	29.931.498,71
I.1.	Iš valstybės biudžeto		28.345.524,23	23.709.527,06
I.2.	Iš savivaldybių biudžetų			13,31
I.3.	Iš ES, užsienio valstybių ir tarptautinių organizacijų lėšų		7.844.418,20	5.551.134,77
I.4.	Iš kitų finansavimo šaltinių		814.378,64	670.823,57
II.	MOKESČIŲ IR SOCIALINIŲ ĮMOKŲ PAJAMOS			
III.	PAGRINDINĖS VEIKLOS KITOS PAJAMOS	13	5.605.175,58	5.362.775,04
III.1.	Pagrindinės veiklos kitos pajamos		5.605.175,58	5.362.775,04
III.2.	Pervestinių pagrindinės veiklos kitų pajamų suma			
B.	PAGRINDINĖS VEIKLOS ŠAŅAUDOS	14	41.750.127,96	34.258.861,61
I.	DARBO UŽMOKESČIO IR SOCIALINIO DRAUDIMO		25.187.512,23	22.130.104,53
II.	NUSIDĖVĖJIMO IR AMORTIZACIJOS		1.730.224,43	1.380.117,34
III.	KOMUNALINIŲ PASLAUGŲ IR RYŠIŲ		856.745,40	1.279.230,19
IV.	KOMANDIRUOČIŲ		720.150,04	584.551,96
V.	TRANSPORTO		122.113,89	76.790,85
VI.	KVALIFIKACIJOS KĖLIMO		73.875,06	68.041,77
VII.	PAPRASTOJO REMONTO IR EKSPLOATAVIMO		1.901.208,48	1.134.847,92
VIII.	NUVERTĖJIMO IR NURAŠYTŲ SUMŲ		57.215,10	-5.777,93
IX.	SUNAUDOTŲ IR PARDUOTŲ ATSARGŲ SAVIKAINA		1.784.007,04	819.157,15
X.	SOCIALINIŲ ĮSMOKŲ			
XI.	NUOMOS		19.888,28	98.472,18
XII.	FINANSAVIMO		2.771.782,40	1.110.045,21
XIII.	KITŲ PASLAUGŲ		2.961.156,13	2.502.898,26
XIV.	KITOS		3.564.249,48	3.080.382,18
C.	PAGRINDINĖS VEIKLOS PERVIRŠIS AR DEFICITAS		859.368,69	1.035.412,14
D.	KITOS VEIKLOS REZULTATAS		917.648,81	17.759.197,23
I.	KITOS VEIKLOS PAJAMOS	15	1.959.480,97	18.810.953,08
II.	PERVESTINOS Į BIUDŽETĄ KITOS VEIKLOS PAJAMOS			
III.	KITOS VEIKLOS ŠAŅAUDOS	16	1.041.832,16	1.051.755,85
E.	FINANSINĖS IR INVESTICINĖS VEIKLOS REZULTATAS	17	63.998,77	132.164,89
F.	APSKAITOS POLITIKOS KEITIMO IR ESMINIŲ APSKAITOS KLAIĐŲ TAISYMO ĮTAKA			
G.	PELNO MOKESTIS			
H.	GRYNASIS PERVIRŠIS AR DEFICITAS PRIEŠ NUOSAVYBĖS METODO ĮTAKĄ	18	1.841.016,27	18.926.774,26
I.	NUOSAVYBĖS METODO ĮTAKA		-81.392,00	
J.	GRYNASIS PERVIRŠIS AR DEFICITAS		1.759.624,27	18.926.774,26
I.	TENKANTIS KONTROLIUOJANČIAJAM SUBJEKTUI			
II.	TENKANTIS MAŽUMOS DALIAI			

Rektorius



Romualdas Kliukas

Finansų direkcijos direktorius



Romualdas Česnavičius

VILNIAUS GEDIMINO TECHNIKOS UNIVERSITETAS

2023 METŲ 9-IŲ MĖNESIŲ SUTRUMPINTAS AIŠKINAMASIS RAŠTAS

2023 m. lapkričio 13 d.

I. BENDROJI DALIS

Vilniaus Gedimino technikos universitetas (toliau Universitetas) yra įsteigtas 1956 m. kaip Kauno Politechnikos instituto Vilniaus vakarinis fakultetas. 1969 m. įkurtas Vilniaus inžinerinis statybos institutas, 1990 m. pavadintas Vilniaus technikos universitetu, 1996 m. - Vilniaus Gedimino technikos universitetu. Vilniaus Gedimino technikos universitetas juridinių asmenų registre įregistruotas 1997 m. rugsėjo 24 d. kaip biudžetinė įstaiga išlaikoma iš valstybės biudžeto, pažymėjimo Nr. 000461. Nuo 2011 m. liepos 8 d. Universiteto teisinė forma yra viešoji įstaiga. Įstaigos kodas 111950243, buveinės adresas: Saulėtekio al. 11, LT-10223 Vilnius. Universitetas yra pridėtinės vertės mokesčio (PVM) mokėtojas nuo 1994 m. gegužės 1 d., pažymėjimo Nr. 10200690. PVM mokėtojo kodas LT119502413.

Universiteto steigėjas yra Lietuvos Respublikos Seimas. Švietimo, mokslo ir sporto ministerija įgyvendina valstybės, kaip universiteto savininkės, turtines ir neturtines teises ir pareigas.

Universitetas yra ne pelno siekianti valstybinė studijų ir mokslo įstaiga, turinti Lietuvos Respublikos Konstitucijos ir Mokslo ir studijų įstatymo nustatytą specialų statusą. Universitetas naudojami Lietuvos Respublikos Konstitucijos suteikta autonomija, kuri įgyvendinama Universiteto statuto ir Lietuvos Respublikos įstatymų nustatyta tvarka.

Universitetas rengia aukščiausios kvalifikacijos specialistus ir mokslininkus, palaiko ir plečia studijų formų įvairovę, plečia studijų leidinių leidybą, bibliotekos fondus ir duomenų bazines, rengia aviacijos specialistus ir atnaujina jų mokomąją bazę. Universitetas vykdo mokslinius tyrimus, kurių tikslas siekti Lietuvai aktualių problemų sprendimo, gerinti užsakomųjų mokslo tyrimo darbų kokybę, įdiegti kokybės valdymo sistemą, stiprinti mokslo tiriamąją bazę ir atnaujinti mokslo laboratorijų įrangą.

Universiteto pagrindinės veiklos rūšys – aukštasis universitetinis išsilavinimas, moksliniai tyrimai ir eksperimentinė plėtra, leidyba, kitos veiklos rūšys – bendrabučių apgyvendinimo paslaugos, praktikų bazių eksploatacija ir priežiūra, patalpų nuoma ir paslaugos.

Vilniaus Gedimino technikos universitetas nusistatė prioritetinius tikslus studijų, mokslo ir infrastruktūros vystymo srityse. Pagrindinis dokumentas „Vilniaus Gedimino technikos universiteto strategija 2021 – 2030 m.“, patvirtinta VILNIUS TECH tarybos 2022 m. sausio 20 d. nutarimu Nr. 1-1.

Vilniaus Gedimino technikos universitetas savo veiklą koncentruoja į prioritetines mokslinių tyrimų kryptis ir tematikas, tikslingai siekia tapti Baltijos šalių universitetų lyderiu darnios statybos, transporto, darnios aplinkos, informacinių technologijų ir komunikacijų mokslo srityse. Universitetas siekia mokyti ir ugdyti pilietiškai atsakingą, kūrybingą, verslią, konkurencingą, mokslui ir naujausioms technologijoms imlią asmenybę, siekia padėti užtikrinti ekonominę šalies visuomenės, kultūros ir ūkio suklestėjimą, socialinę santarvę ir nacionalinės kultūros savitumo išsaugojimą. Universitetas darniai plėtoja įvairių sričių mokslinį pažinimą, vykdo aukšto lygio mokslinius tyrimus ir eksperimentinę (socialinę, kultūrinę) plėtrą, rengia mokslininkus, mokslo ir studijų srityje, bendradarbiauja su šalies ir užsienio partneriais.

Universitetui 2004 metų sausio 26 d. suteiktas paramos gavėjo statusas, todėl jis gali gauti paramą iš fizinių ir juridinių asmenų.

2023 m. rugsėjo 30 d. Universitete dirbo 1 521 darbuotojai, 2022 m. gruodžio 31 d. Universitete dirbo 1 555 darbuotojai. Vidutinis 9-ių mėnesių darbuotojų skaičius – 1 570. Visi universiteto darbuotojai dirba pagal darbo sutartis etatų sąrašė patvirtintose pareigybėse.

Ataskaitose pateikiami duomenys išreiškiami Lietuvos Respublikos piniginiiais vienetais – eurai ir centais.

II. APSKAITOS POLITIKA

Universiteto apskaitos politika detalai aprašyta 2022 metų metinio finansinių ataskaitų rinkinio aiškinamajame rašte. Per ataskaitinį laikotarpį apskaitos politika nebuvo keičiama.

III. PASTABOS

1. Pastaba. Ilgalaikis nematerialusis turtas (INT).

Nematerialiojo turto balansinės vertės pasikeitimas per 2023 metų 9-is mėnesius atvaizduotas priede Nr. 1.

Ataskaitinio laikotarpio pabaigoje finansinėse ataskaitose atvaizduota ilgalaikio nematerialiojo turto vertė buvo 372 073,85 Eur (2022-12-31 buvo 497 368,96 Eur). INT sudaro programinė įranga ir jos licencijos, patentai ir kitos licencijos, kitas nematerialusis turtas (el. knygos, intelektiniai vaizdo filmai, topografinės nuotraukos) ir išankstiniai apmokėjimai. El. knygos yra VILNIUS TECH kūriniai, kurie patalpinti į el. knygų platformą. Universitetas parduoda prieigą kitiems vartotojams. Šios knygos nėra VILNIUS TECH bibliotekos fondas.

Per ataskaitinį laikotarpį INT buvo nupirkta 181 281,15 Eur sumai. Iš jų: programinės įrangos ir licencijų pirkti 114 848,68 Eur sumai, patentų įsigyta 56 201,27 Eur sumai. Kito nematerialaus turto įsigyta 4 181,20 Eur sumai.

Per ataskaitinį laikotarpį buvo nurašyta INT 131 186,15 Eur sumai. Atlikus pergrupavimus, INT sumažėjo 3 464,96 Eur suma. 288,66 Eur suma pergrupuota iš atsargų kategorijos į kitą nematerialų turtą (elektroninės knygos), kitą sumą sudaro perkėlimai tarp INT kategorijų.

Apskaičiuota amortizacijos suma per ataskaitinį laikotarpį 270 562,34 Eur. Ataskaitinio laikotarpio pabaigoje sukaupta amortizacijos suma buvo 2 405 070,53 Eur.

Universitetas savo veikloje naudoja INT, kuris pilnai amortizuotas. Tokio turto įsigijimo savikaina 2023-09-30 sudarė 2 348 766,24 Eur.

Priėmus LRV nutarimą dėl valstybės turto investavimo 2011 metais buvo atliktas nepriklausomas turto vertinimas. Šiuo metu universitete yra naudojamas nuvertintas INT, kurio nuvertėjimo suma ataskaitinio laikotarpio pabaigoje buvo 268 712,11 Eur.

Nebalansinėse sąskaitose apskaityta pagal panaudos sutartį gautos programinės įrangos vertė – 165 306,63 Eur ir išsinuomos tos programinės įrangos vertė – 45 539,02 Eur .

2. Pastaba. Ilgalaikis materialusis turtas (IMT).

Ilgalaikio materialiojo turto balansinės vertės pasikeitimas per 2023 metų 9-is mėnesius atvaizduotas prieduose Nr. 2, 3.

Ataskaitinio laikotarpio ataskaitose atvaizduota IMT likutinė vertė buvo 87 471 702,51 Eur (2022-12-31 buvo 79 267 107,97 Eur).

Per ataskaitinį laikotarpį Universitetas pirko IMT, kurio įsigijimo savikaina 9 395 095,12 Eur, iš to skaičiaus:

- mašinų ir įrengimų įsigyta 677 876,78 Eur sumai;
- transporto priemonių įsigyta 96 333,12 Eur sumai;
- baldų ir biuro įrangos per ataskaitinį laikotarpį buvo įsigyta 1 024 224,95 Eur sumai;
- nebaigtos statybos įsigijimas buvo 7 596 660,27 Eur sumai.

Neatlygintinai per ataskaitinį laikotarpį universitetas gavo IMT 10 195,23 Eur sumai. 9 262,90 Eur sumą sudaro mašinos ir įrengimai, gauti pagal paramos sutartis. Nemokamai gautos knygos 932,33 Eur sumai yra iš fizinių asmenų. Visos knygos įtrauktos į bibliotekos fondus.

Universiteto apskaitoje ataskaitiniame laikotarpyje registruota 7 596 660,27 Eur nebaigtos statybos suma, kurią sudaro statomi Elektronikos, Mechanikos ir Transporto inžinerijos fakultetų mokomasis korpusas Plytinės g. 25, Vilnius, Saulėtekio rūmų I ir II auditorinių korpusų bei

bendrabučio Saulėtekio al. 16-100, Vilnius, atnaujinimo (modernizavimo) darbai ir kiti smulkūs objektai.

Per 2023 m. 9-is mėnesius, vadovaujantis VSAFAS nuostatomis, iš ilgalaikio turto į atsargas pergrupavome IMT, kurį komisija pripažino nereikalingu, netinkamu naudoti ir nusprendė parduoti aukcione. Tokio turto įsigijimo vertė 596 942,64 Eur.

Vadovaujantis Valstybinės teritorijų planavimo ir statybos inspekcijos prie Aplinkos ministerijos statybos užbaigimo aktu, iš nebaigtos statybos pergrupavome 19 229 502,12 Eur į užbaigto statyti Elektronikos, Mechanikos ir Transporto inžinerijos fakultetų laboratorinio korpuso vertę.

Per ataskaitinį laikotarpį apskaičiuota nusidėvėjimo suma 1 493 039,17 Eur, kuri įtraukta į veiklos sąnaudas. Ataskaitinio laikotarpio pabaigoje sukaupta nusidėvėjimo suma buvo 38 871 075,43 Eur.

Universiteto apskaitoje yra visiškai nusidėvėjusio, bet tinkamo ir naudojamo veikloje IMT. Tokio turto įsigijimo savikaina 2023-09-30 buvo 24 987 147,15 Eur.

Priėmus LRV nutarimą dėl valstybės turto investavimo 2011 metais buvo atliktas nepriklausomas turto vertinimas. Šiuo metu universitete yra naudojamas nuvertintas turtas, kurio sukaupta nuvertėjimo suma 2023-09-30 sudarė 572 837,06 Eur.

Universitetas patikėjimo teise valdo nekilnojamas kultūros vertybes – pastatų kompleksą, esantį adresu Trakų g. 1/26, Vilniuje. Šie pastatai apskaityti tikrąja verte, kuri patvirtinta VILNIUS TECH rektoriaus įsakymu, remiantis Nekilnojamojo turto registrą tvarkančio subjekto ataskaitiniu laikotarpiu atlikto masinio vertinimo duomenimis. Pastatų tikroji vertė ataskaitinio laikotarpio pabaigoje yra 5 082 987,73 Eur. Universitetas savo veikloje naudoja kilnojamąją kultūros vertybę vitražą „Šventinė siuita“, kurios vertė 144 810,01 Eur.

Universitetas pagal panaudos sutartis yra perdavęs 26 ilgalaikio turto vienetų, kurie 2023-09-30 yra pilnai nusidėvėję.

Nebalansinėse sąskaitose ilgalaikio materialaus turto kontrolės tikslais apskaitomas IMT:

- išsinuomota pagal nuomos sutartį žemės vertė – 3 686,57 Eur, matavimo ir reguliavimo prietaisų bei įrengimų vertė – 158 900,00 Eur, kompiuterinės technikos vertė – 16 252,60 Eur, organizacinės technikos vertė – 1 750,00 Eur, kitos įrangos vertė – 42 866,66 Eur, bibliotekos fondų vertė – 1 036,84 Eur.

- išsinuomota pagal panaudos sutartį žemės vertė – 10 720 469,27 Eur, gamybos mašinų ir įrenginių vertė – 37 076,00 Eur, matavimo ir reguliavimo prietaisų bei įrengimų vertė – 114 338,72 Eur, scenos ir meno priemonių vertė 28 505,59 Eur, kompiuterinės technikos vertė – 177 531,30 Eur, organizacinės įrangos vertė 2 198,27 Eur, baldų ir biuro įrangos vertė - 166,53 Eur ir kitos įrangos vertė – 293 881,67 Eur.

3. Pastaba. Ilgalaikis finansinis turtas.

Informacija apie ilgalaikį finansinį turtą pateikta priede Nr. 6.

Investicija į kontroliuojamus ir asocijuotus ne viešojo sektoriaus subjektus apskaitoje registruojama taikant nuosavybės metodą.

Vadovaujantis Lietuvos Respublikos Vyriausybės 2023 m. gegužės 31 d. nutarimu Nr. 416 „Dėl valstybės turto investavimo ir Vilniaus Gedimino technikos universiteto savininko kapitalo didinimo“ ir 2023 m. birželio 21 d. tarp Lietuvos Respublikos aplinkos ministerijos ir Vilniaus Gedimino technikos universiteto pasirašytu „Valstybei nuosavybės teise priklausančių uždarnosios akcinės bendrovės Statybos produkcijos sertifikavimo centro akcijų perdavimo ir priėmimo aktu“ universitetas priėmė nuosavybės atitenkančias šios bendrovės akcijas (100 proc.). Akcijos nominalioji vertė - 1,00 Eur, akcijų skaičius - 722 078.

Universitetas su UAB „Investicijų ir verslo garantijos“ (VIPA) yra pasirašę bendrabučių atnaujinimo (modernizavimo) paskolų sutartis. Dalis bendrabučių ploto priklauso privatiems asmenims. To pasėkoje su patalpų savininkais buvo sudarytos ilgalaikės sutartys pagal kurias savininkai įsipareigoja pagal grafiką grąžinti universitetui išlaidų dalį, tenkančią butui ir sumokėti palūkanas. Tokių ilgalaikių paskolų suma 2023-09-30 sudarė 16 451,61 Eur.

Kitų ilgalaikių gautinų sumų yra 114 047,20 Eur suma. Tai sutarčių įvykdymo užtikrinimo garantai, laimėjus viešųjų pirkimų konkursus. Šios sumos deponuotos iki 2026 metų liepos mėn.

4. Pastaba. Atsargos.

Informacija apie atsargų pasikeitimą per 2023 metų 9-is mėnesius pateikta priede Nr. 4.

Atsargų straipsnyje atvaizduota atsargų vertė ataskaitinio laikotarpio pabaigoje iš viso buvo 667 743,79 Eur (2022-12-31 – 722 252,47 Eur), iš jų medžiagos, žaliavos ir ūkinis inventorių 601 950,38 Eur, pagaminta produkcija 48 917,37 Eur.

Per 2023 m. 9-is mėnesius įsigyta atsargų 2 137 542,75 Eur sumai, iš kurių 3 415,00 Eur sumą sudaro atsargos, gautos nemokamai.

Per 2023 m. 9-is mėnesius atsargų sumažėjo 2 338 311,13 Eur sumai. 309 407,69 Eur sumai parduota atsargų, iš kurių 294 604,42 Eur sumai sudaro aukciono metu parduotas ilgalaikis materialus turtas, skirtas parduoti. 1 061,78 Eur sumai atsargų perduota nemokamai. Nurašytų atsargų 1 892 616,88 Eur sumą sudaro atsargos, sunaudotos universiteto veikloje. Kitų nurašymų suma yra 135 224,78 Eur, t. y. aukciono metu neparduotas ilgalaikis turtas ir utilizuotas. Per 2023 m. 9-is mėnesius atsargų pergrupuota 219 434,50 Eur sumai. 21 057,17 Eur suma pergrupuota į ilgalaikį materialųjį turtą, tai universiteto nupirkto knygos, kurios apskaitomos bibliotekoje kaip

bibliotekos fondai. 288,66 Eur suma iš pagamintos produkcijos perkelta į kito nematerialaus turto kategoriją (elektroninės knygos). Iš ilgalaikio materialaus turto grupės pergrupuota 596 942,64 Eur suma ilgalaikio turto, pripažinto nereikalingu, netinkamu naudoti, kurį nuspręsta parduoti aukcione. Kitą sumą sudaro pergrupavimai tarp atsargų kategorijų.

2011 m. priėmus LRV nutarimą dėl valstybės turto investavimo, nepriklausomi turto vertintojai įvertino ir atsargas. Šiuo metu apskaitoje yra atsargų, kurių nuvertėjimo suma 27 034,08 Eur. Didžiąją dalį sudaro universiteto išleistos knygos, skirtos pardavimui ir iki 2023-09-30 d. neparduotos.

Ūkinis inventorių, kuris atiduotas naudoti, numeruoti blankai apskaitomi nebalansinėse sąskaitose. Universitetas nebalansinėse sąskaitose atsargas ir ūkinį inventorių apskaito kiekiu ir vertine išraiškomis. Ūkinio inventoriaus vertė 2023-09-30 – 5 767 083,81 Eur (2022-12-31 – 5 173 202,89 Eur), numeruotų blankų – 37222,30 Eur (2022-12-31 – 13 366,86 Eur). Ūkinio inventoriaus, apskaitomo nebalansinėse sąskaitose didžiąją dalį sudaro baldai iki 500 Eur – 2 691 440,29 Eur (2022-12-31 – 2 063 451,93 Eur) ir smulki laboratorinė įranga – 2 795 261,79 Eur (2022-12-31 – 1 604 215,23 Eur).

5. Pastaba. Išankstiniai apmokėjimai.

Išankstiniai apmokėjimai ataskaitinio laikotarpio pabaigoje buvo 258 598,87 Eur, (2022-12-31 d. – 391 156,39 Eur).

Išankstinius apmokėjimus sudaro avansiniai mokėjimai už prekes – 39 431,98 Eur, už statybos darbus – 80 955,18 Eur, paslaugas – 14 173,43 Eur, trumpalaikiai sutarčių vykdymo garantiniai mokėjimai – 55 360,00 Eur suma. Leidiniams išleisti buvo sumokėtas 8 103,95 Eur avansas. Išankstinių mokėjimų kategorijos likusią dalį 60 574,33 Eur sudaro ateinančių laikotarpių sąnaudos.

6. Pastaba. Gautinos sumos.

Per vienus metus gautinų sumų likutis 2023-09-30 buvo 4 194 456,19 Eur (2022-12-31 – 5 644 994,29 Eur). Per ataskaitinį laikotarpį gautinų sumų sumažėjo 1 450 538,10 Eur.

Suteiktų ilgalaikių paskolų (informacija apie skolos atsiradimo priežastis pateikta prie pastabos Nr. 3) einamųjų metų dalies likutis 2023-09-30 sudaro 3 199,75 Eur (2022-12-31 – 3 128,75 Eur).

Gautinos sumos už turto naudojimą, parduotas prekes, turta, paslaugas sudaro 1 263 884,95 Eur sumą (2022-12-31 – 747 798,57 Eur). Jas sudaro gautinos sumos:

- už studijas – 646 062,08 Eur (2022-12-31 – 83 407,73 Eur);
- už mokslo tyrimo darbus – 202 340,17 Eur (2022-12-31 – 196 272,44 Eur);

- už parduotas prekes – 8 312,71 Eur (2022-12-31 – 11 783,77 Eur);
- už turto nuomą – 6 096,65 Eur (2022-12-31 – 6 195,42 Eur);
- už pragyvenimą bendrabučiuose – 184 224,83 Eur (2022-12-31 – 176 463,47 Eur);
- už kitas įvairias paslaugas – 216 848,51 Eur (2022-12-31 – 273 675,74 Eur).

Sukauptos gautinos sumos sudaro 2 986 202,20 Eur (2022-12-31 – 5 005 219,32 Eur). Sukauptas gautinas sumas iš biudžeto sudaro 2 520 499,22 Eur (2022-12-31 – 4 596 370,00 Eur). Tai sukauptos atostoginių išmokos (už nepanaudotas kasmetinių atostogų dienas) ir socialinio draudimo įmokos. Kitas sukauptas gautinas sumas sudaro sukauptos finansavimo pajamos iš tikslinių lėšų (ES, kitų šaltinių finansavimas).

Gautinos finansavimo sumos iš valstybės biudžeto per centralizuotus VBAMS mokėjimus sudaro 4 901,34 Eur (2022-12-31 – 0,00 Eur).

Kitos gautinos sumos sudaro 88 209,66 Eur (2022-12-31 – 40 789,36 Eur). Jas sudaro gautinos sumos:

- iš atskaitingų asmenų – 76 102,75 Eur (2022-12-31 – 28 764,30 Eur);
- iš darbuotojų – 3 804,64 Eur (2022-12-31 – 11 837,00 Eur);
- kompensacinis atlyginimas pagal LR autorių teisių ir gretutinių teisių įstatymą – 21,70 Eur (2022-12-31 – 46,31 Eur);
- kitos įvairios gautinos sumos – 8 280,57 Eur (2022-12-31 – 141,75 Eur).

Gautinų sumų nuvertėjimas ataskaitinio laikotarpio pabaigoje 151 941,71 Eur (2022-12-31 – 151 941,71 Eur). Nuvertėjimas paskaičiuotas nustačius pradelstus mokėjimo terminus už universiteto padalinių suteiktas paslaugas, turto naudojimą, už laiku neatlygintą žalą, padarytą universitetui.

7. Pastaba. Trumpalaikės investicijos.

Universitetas turi banke 2 000 000,00 Eur terminuotą indėlį, padėtą trumpesniam nei einamųjų metų laikotarpiui.

8. Pastaba. Pinigai ir pinigų ekvivalentai.

Pinigus sudaro pinigai gauti iš valstybės biudžeto, užsienio šalių, Europos Sąjungos ir kitų šaltinių eurai ir kita valiuta. Vilniaus Gedimino technikos universiteto bankų sąskaitose 2023-09-30 buvo 25 984 941,17 Eur (2022-12-31 – 31 355 221,76 Eur).

9. Pastaba. Finansavimo sumos.

Universiteto finansavimo sumos pagal šaltinius, tikslinę paskirtį ir jų pokyčius per ataskaitinį laikotarpį pateikta priede Nr. 5.

Universiteto finansavimo sumas sudaro valstybės asignavimai, Europos sąjungos, tarptautinių organizacijų ir finansavimas iš kitų šaltinių. Per 2023 m. 9-į mėnesius gauto finansavimo suma pinigais – 41 907 451,30 Eur. Didžiausią gautų asignavimų dalis yra valstybės asignavimai programoms finansuoti – 29 598 119,10 Eur. Kita valstybės biudžeto asignavimų dalis - gautas finansavimas projektams, sutartims su LR švietimo, mokslo ir sporto ministerija, Lietuvos mokslo taryba ir pan. vykdyti.

Lietuvos Respublikos Aplinkos ministerija 2023 m. birželio 19 d. perdavė universitetui valstybei nuosavybės teise priklausančias UAB „Statybos produkcijos sertifikavimo centras“ akcijas, kurių 722 078,00 Eur suma apskaitoje registruota gautų finansavimo sumų iš VB įrašu. Akcijos investuotos į universiteto turtą, gautos finansavimo sumos perduotos LR švietimo, mokslo ir sporto ministerijai.

Finansavimą iš Europos Sąjungos, užsienio valstybių ir tarptautinių organizacijų pinigais sudaro:

- finansavimas iš Europos Sąjungos, užsienio organizacijų ir projektų partnerių - 3 526 715,89 Eur
- finansavimas iš Europos sąjungos per Lietuvos institucijas – 3 631 440,07 Eur.

Gauto finansavimo suma pinigais iš kitų šaltinių yra 1 000 138,56 Eur. Gauta parama turtu 13 610,23 Eur sumai. 12 677,90 Eur suma yra ne iš viešojo sektoriaus subjektų ir 932,33 Eur suma yra iš fizinių asmenų nemokamai gautas turtas.

Universitetas per ataskaitinį laikotarpį perdavė 853 086,21 Eur finansavimo viešojo sektoriaus subjektams ir 2 771 782,40 Eur sumą ne viešojo sektoriaus subjektams. Per ataskaitinį laikotarpį universitetas grąžino 234 785,94 Eur asignavimų, iš kurių 117 653,94 Eur sumą LR Finansų ministerijai, kuriuos galėsime panaudoti vėlesniais laikotarpiais iki metų pabaigos.

Finansavimo sumų likutis laikotarpio pabaigai 57 355 070,89 Eur.

10. Pastaba. Ilgalaikiai finansiniai įsipareigojimai.

Ilgalaikius finansinius įsipareigojimus sudaro paskolos, gautos iš UAB „Investicijų ir verslo garantijos“ (VIPA) bendrabučių atnaujinimui (modernizavimui), Saulėtekio rūmų I ir II auditorinių korpusų atnaujinimui ir iš Lietuvos Respublikos finansų ministerijos Mechanikos, Elektronikos ir Transporto inžinerijos fakultetų mokomojo korpuso statybai. 2013-2014 metais gauta bendrabučių atnaujinimui (modernizavimui) ir 2022 metais gauta Saulėtekio rūmų I ir II auditorinių korpusų atnaujinimui. Ilgalaikių įsipareigojimų likutis 2023-09-30 – 5 677 893,25 Eur (2022-12-31 – 2 458 775,11 Eur). Pagal pasirašytą paskolos sutartį bendrabučių atnaujinimui (modernizavimui) paskolos grąžinimas pradėtas 2016 m. pirmą ketvirtį (einamųjų metų grąžintina suma atvaizduota prie trumpalaikių įsipareigojimų). Ši paskola bus grąžinama dalinėmis mėnesinėmis įmokomis iki

2034 m. birželio mėnesio. Pagal pasirašytą paskolos sutartį Saulėtekio rūmų I ir II auditorinių korpusų atnaujinimui paskolos gražinimas bus pradėtas 2023 m. ketvirtą ketvirtį. Ši paskola bus gražinama dalinėmis mėnesinėmis įmokomis iki 2030 m. gruodžio mėnesio.

Lietuvos Respublikos finansų ministerija, vadovaudamasi Lietuvos Respublikos Vyriausybės 2022 m. liepos 20 d. nutarimu Nr. 762 „Dėl valstybės perskolinamos paskolos investicijų projektui, bendrai finansuojamam iš Europos Sąjungos fondo lėšų, finansuoti suteikimo“ suteikė paskolą 3 000 000,00 Eur sumai. Ši paskola skirta investicijų projektui „Mechanikos, Elektronikos ir Transporto inžinerijos fakultetų mokomojo korpuso statyba“. Paskolos gražinimas prasideda 2023 m. gruodžio mėnesį ir baigiasi 2042 metų gruodžio mėnesį.

11. Pastaba. Trumpalaikiai įsipareigojimai.

Trumpalaikiai įsipareigojimai 2023-09-30 sudarė 6 895 834,43 Eur sumą (2022-12-31 – 12 375 530,93 Eur).

2016 m. pradėjome mokėti ilgalaikę paskolą pagal bendrabučių atnaujinimo (modernizavimo) programą. Einamųjų metų skolos likutis 2023-09-30 sudarė 179 193,69 Eur.

Tiekėjams mokėtinų sumų likutis laikotarpio pabaigoje 858 273,89 Eur (2022-12-31 – 5 109 318,08 Eur). Mokėtinos sumos tiekėjams:

Aprašymas	2023-09-30	2022-12-31
už šildymą (karštą vandenį)	11 336,04	176 903,88
už elektros energiją	63 127,08	145 509,40
už vandentiekį ir kanalizaciją	20 912,55	13 944,73
už bendrabučių administravimą		43 911,46
už patalpų valymą	23 809,49	926,67
už ilgalaikį nematerialų ir materialų turtą	133 284,83	17 114,01
už signalizacijos įrengimą ir apsaugos paslaugas	16,70	
už spaudinius	3 826,58	1 674,03
už kūrą automobiliams	6 126,03	4 272,99
už lėktuvų remontą	2 103,37	200,99
už einamojo remonto darbus	16 941,16	18 322,79
už informacinių technologijų prekes ir paslaugas	4 840,55	2 054,01
už kitas įvairias prekes ir paslaugas	264 075,03	131 902,60
už statybos darbus	307 874,48	4 552 580,52

Su darbo santykiais susiję įsipareigojimai ataskaitinio laikotarpio pabaigai sudarė 2 514 184,63 Eur (2022-12-31 – 5 695,53 Eur). Tai įsiskolinimas už rugsėjo mėn. priskaičiuotą darbo užmokestį, gyventojų pajamų mokestį ir socialinio draudimo įmokos.

Sukauptų mokėtinų sumų laikotarpio pabaigai 400 817,31 Eur (2022-12-31– 5 161 525,46 Eur) suma. Tai mokėtinų atostoginių išmokos (už nepanaudotas kasmetinių atostogų dienas) ir socialinio draudimo įmokos.

Kitus trumpalaikius įsipareigojimus 2 889 766,41 Eur (2022-12-31 – 1 893 320,58 Eur) sudaro gauti išankstiniai mokėjimai už paslaugas, kurios bus suteiktos vėliau, mokėtini mokesčiai (PVM už rugsėjo mėnesį), neišmokėtos stipendijos studentams ir sukauptos ateinančių laikotarpių pajamos.

12. Pastaba. Finansavimo pajamos.

2023 m. 9-ių mėnesių pusmečio finansavimo pajamos buvo 37 004 321,07 Eur (2022 metų 9-ių mėnesių – 29 931 498,71 Eur). Tame skaičiuje finansavimo pajamos iš valstybės biudžeto asignavimų lėšų - 28 345 524,23 Eur (2022 metų 9-ių mėnesių – 23 709 527,06 Eur), finansavimo pajamos gautos iš Europos Sąjungos, užsienio valstybių ir tarptautinių organizacijų 7 844 418,20 Eur (2022 metų 9-ių mėnesių – 5 551 134,77 Eur), iš kitų finansavimo šaltinių – 814 378,64 Eur (2022 metų 9-ių mėnesių – 670 823,57 Eur).

13. Pastaba. Pagrindinės veiklos kitos pajamos.

Pagrindinės veiklos kitos pajamos per 2023 m. 9-is mėnesius sudarė 5 605 175,58 Eur (2022 metų 9-ių mėnesių – 5 362 775,04 Eur), iš jų:

- pajamos už studijas – 2 855 961,42 Eur (2022 metų 9-ių mėnesių – 2 552 158,94 Eur);
- pajamos už mokslo tyrimo darbus – 1 548 976,01 Eur (2022 metų 9-ių mėnesių – 2 149 223,82 Eur);
- pajamos už meninių įgūdžių ugdymą – 81 590,63 Eur (2022 metų 9-ių mėnesių – 41 579,05 Eur);
- pajamos už kvalifikacijos kėlimą ir VILNIUS TECH konferencijų organizavimą – 492 199,00 Eur (2022 metų 9-ių mėnesių – 306 741,73 Eur);
- kitos įvairios pajamos – 626 448,52 Eur (2022 metų 9-ių mėnesių – 313 071,50 Eur).

14. Pastaba. Pagrindinės veiklos sąnaudos.

Pagrindinės veiklos sąnaudos per 2023 m. 9-is mėnesius 41 750 127,96 Eur (2022 metų 9-ių mėnesių – 34 258 861,61 Eur), iš jų:

Aprašymas	2023-09-30	2022-09-30
Darbo užmokesčio ir socialinio draudimo sąnaudos:	25 187 512,23	22 130 104,53
darbo užmokesčio sąnaudos	24 650 284,48	21 655 726,59
socialinio draudimo sąnaudos	537 227,75	474 377,94

Aprašymas	2023-09-30	2022-09-30
Amortizacijos ir nusidėvėjimo sąnaudos:	1 730 224,43	1 380 117,34
nematerialiojo turto amortizacijos sąnaudos	258 549,14	625 121,55
materialiojo turto nusidėvėjimo sąnaudos	1 471 675,29	754 995,79
Komunalinių paslaugų ir ryšių sąnaudos:	856 745,40	1 279 230,19
šildymo sąnaudos	372 435,57	609 673,54
elektros sąnaudos	399 468,19	586 133,75
ryšių sąnaudos	9 616,30	9 848,09
kitos komunalinių paslaugų sąnaudos	75 225,34	73 574,81
Komandiruočių sąnaudos	720 150,04	584 551,96
Transporto sąnaudos	122 113,89	76 790,85
Kvalifikacijos kėlimo	73 875,06	68 041,77
Paprastojo remonto ir eksploatavimo sąnaudos	1 901 208,48	1 134 847,92
Nuvertėjimo ir nurašytų sumų sąnaudos:	57 215,10	-5 777,93
ilgalaikio turto nurašymo sąnaudos	36 041,68	595,56
gautinų sumų vertės sumažėjimo sąnaudos	21 173,42	-6 373,49
Sunaudotų ir parduotų atsargų sąnaudos	1 784 007,04	819 157,15
Kitų subjektų finansavimo sąnaudos	2 771 782,40	1 110 045,21
Pridėtinės vertės mokesčio sąnaudos	188 590,15	15 817,30
Autorinių atlyginimų sąnaudos	173 143,91	44 596,88
Kitos pagrindinės veiklos sąnaudos:	6 183 559,83	5 621 338,44
patalpų priežiūros ir valymo sąnaudos	356 687,68	280 360,23
signalizacijos įrengimo ir apsaugos paslaugų sąnaudos	291 733,92	287 727,76
stipendijų, socialinių išmokų sąnaudos	3 327 857,01	3 064 564,88
kitos įvairios pagrindinės veiklos sąnaudos	2 207 281,22	1 988 685,57
Iš viso:	41 750 127,96	34 258 861,61

Universitetas vykdo projektus su ne viešojo sektoriaus subjektais. Projektų partneriams buvo pervestas finansavimas ir dėl šios priežasties ataskaitiniame laikotarpyje, lyginant su praėjusiu ataskaitiniu laikotarpiu, padidėjo kitų subjektų finansavimo sąnaudos. Paprastojo remonto sąnaudos padidėjo dėl kultūros objekto atlikto remonto, kurios nurašomos iš karto į sąnaudas.

15. Pastaba. Kitos veiklos pajamos.

Kitos veiklos pajamos per 2023 m. 9-is mėnesius sudarė 1 959 480,97 Eur (2022 metų 9-ių mėnesių – 1 810 953,08 Eur), iš jų:

Aprašymas	2023-09-30	2022-09-30
Nuomos pajamos	124 932,53	66 099,28
Apgyvandinimo bendrabučiuose pajamos	1 380 841,17	1 114 972,84
Leidimų ir kitų dokumentų išdavimo pajamos	2 740,63	1 694,66
Atsargų pardavimo pajamos	44 029,10	44 250,21
Ilgalaikio materialiojo turto pardavimo pajamos		17 179 223,96
Kitos įvairios kitos veiklos pajamos	406 937,54	404 712,13

16. Pastaba. Kitos veiklos sąnaudos.

Kitos veiklos sąnaudos per 2023 m. 9-į mėnesį 1 041 832,16 Eur (2022 metų 9-į mėnesių – 1 051 755,85 Eur), iš jų:

Aprašymas	2023-09-30	2022-09-30
Darbo užmokesčio ir socialinio draudimo sąnaudos:	107 791,36	94 054,05
darbo užmokesčio sąnaudos	105 364,33	92 104,17
socialinio draudimo sąnaudos	2 427,03	1 949,88
Komunalinių paslaugų ir ryšių sąnaudos:	391 204,58	553 584,15
šildymo sąnaudos	174 903,29	301 076,45
elektros sąnaudos	50 491,24	159 047,44
vandentiekio, kanalizacijos ir kt. komunalinių paslaugų sąnaudos	165 810,05	93 460,26
Paprastojo remonto ir eksploatavimo sąnaudos	35 191,17	22 304,35
Bendrabučių administravimo sąnaudos	327 351,78	353 563,13
Kitos įvairios kitos veiklos sąnaudos	180 293,27	28 250,17

17. Pastaba. Finansinės ir investicinės veiklos rezultatas.

Finansinės ir investicinės veiklos pajamos ir sąnaudos pateiktos priede Nr. 6.

Finansinės ir investicinės veiklos rezultatas per ataskaitinį laikotarpį (pelnas) – 63 998,77 Eur (2022 metų 9-į mėnesį – 132 164,89 Eur pelnas).

Pajamų dalyje atvaizduota suma 95 939,74 Eur, kurią sudaro baudų ir delspinigių pajamos – 4 274,62 Eur, palūkanų pajamos – 87 850,69 Eur ir pelnas dėl valiutos kurso pasikeitimo – 3 814,43 Eur.

Finansinės ir investicinės veiklos sąnaudos ataskaitinį laikotarpį sudarė 31 940,97 Eur (2022 metų 9-į mėnesį – 38 031,12 Eur), kurias sudarė:

- nuostolis dėl valiutos kurso pasikeitimo 3 656,52 Eur,
- palūkanų sąnaudos, kurios sumokėtos UAB „Investicijų ir verslo garantijos“ (VIPA) už paskolą skirtą bendrabučių renovacijai (modernizavimui) 28 179,61 Eur,
- baudų ir delspinigių sąnaudos 104,84 Eur,

18. Pastaba. Grynasis perviršis ar deficitas.

Vilniaus Gedimino technikos universiteto ataskaitinio laikotarpio veiklos rezultatų ataskaitoje nurodytas perviršis 1 841 016,27 Eur.

19. Pastaba. Apskaitinių įverčių keitimo priežastys ir jų poveikis tarpinio ataskaitinio laikotarpio ir vėlesnių ataskaitinių laikotarpių rezultatams.

Apskaitiniai įverčiai per ataskaitinį laikotarpį keičiami nebuvo.

20. Pastaba. Neapibrėžtieji įsipareigojimas.

Neapibrėžtųjų įsipareigojimų ir neapibrėžtojo turto nėra.

21. Pastaba. Reikšmingi įvykiai po paskutinės ataskaitinio laikotarpio dienos.

Reikšmingų po ataskaitinių įvykių, kurie turėtų įtakos Universiteto veiklai, nebuvo.

PRIEDAI:

1. Informacija apie nematerialiojo turto balansinės vertės pasikeitimą per ataskaitinį laikotarpį (13-ojo VSAFAS „Nematerialusis turtas“ 1 priedas).

2. Informacija apie ilgalaikio materialiojo turto, vertinamo įsigijimo savikaina, balansinės vertės pasikeitimą per ataskaitinį laikotarpį (12-ojo VSAFAS „Ilgalaikis materialusis turtas“ 2 priedas).

3. Informacija apie ilgalaikio materialiojo turto, vertinamo tikraja verte, balansinės vertės pasikeitimą per ataskaitinį laikotarpį (12-ojo VSAFAS „Ilgalaikis materialusis turtas“ 3 priedas).

4. Atsargų vertės pasikeitimas per ataskaitinį laikotarpį (8-ojo VSAFAS „Atsargos“ 4 priedas).

5. Finansavimo sumos pagal šaltinį, tikslinę paskirtį ir jų pokyčius per ataskaitinį laikotarpį (20-ojo VSAFAS „Finansavimo sumos“ 5 priedas).


6. Finansinės ir investicinės veiklos pajamos ir sąnaudos (6-ojo VSAFAS „Finansinių ataskaitų aiškinamasis raštas“ 6 priedas).

Rektorius



Romualdas Kliukas

Finansų direkcijos direktorius



Romualdas Česnavičius

Vilniaus Gedimino technikos universitetas, 111950243, Saulėtekio al. 11, Vilnius
2023 m. 9-ųjų mėnesių finansinių ataskaitų rinkinio priedas Nr. 1

**INFORMACIJA APIE
NEMATERIALIOJO TURTO BALANSINĖS VERTĖS PASIKEITIMĄ**

Eil. Nr.	Straipsniai	Plėtos darbai	Programinė įranga ir jos licencijos	Kitas nematerialusis turtas			Nebaigti projektai ir išankstiniai apmokėjimai		Prestižas	Iš viso
				Patentai, autorių ir kitos teisės	Nematerialiosios vertybės	Kitas nematerialusis turtas	Nebaigti projektai	Išankstiniai apmokėjimai		
1	2	3	4	5	6	7	8	9	10	11
1.	Išgijimo ar pasigaminimo savikaina ataskaitinio laikotarpio pradžioje		1.926.127,76	301.675,68		764.464,75		6.958,26		2.999.226,45
2.	Išgijimai per ataskaitinį laikotarpį	0	114.848,68	56.201,27	0,00	4.181,20	0,00	6.050,00	0,00	181.281,15
2.1.	pirkto nematerialiojo turto įsigijimo savikaina		114.848,68	56.201,27		4.181,20		6.050,00		181.281,15
2.2.	neatlygintinai gauto nematerialiojo turto įsigijimo savikaina									0,00
2.3.	Nematerialusis turtas, įsigytas pagal finansinės nuomos (lizingo) sutartis									0,00
3.	Parduoto, perduoto ir nurašyto nematerialiojo turto suma per ataskaitinį laikotarpį	0	120.350,61	0	0	10835,54	0	0	0	131.186,15
3.1.	parduoto									0,00
3.2.	perduoto									0,00
3.3.	nurašyto		120.350,61			10.835,54				131.186,15
4.	Pergrupavimai (+ / -)		4.373,05	1160,60		288,66		-9287,27		-3.464,96
5.	Kiti pokyčiai									0,00
6.	Išgijimo ar pasigaminimo savikaina ataskaitinio laikotarpio pabaigoje (1 + 2 - 3 + / - 4 + / - 5)	0,00	1.924.998,88	359.037,55	0,00	758.099,07	0,00	3.720,99	0,00	3.045.856,49
6.1.	Iš jos:									
	Nematerialiojo turto, kuris yra visiškai amortizuotas, tačiau vis dar naudojamas viešojo sektoriaus subjekto veikloje, įsigijimo ar pasigaminimo savikaina		1.343.073,00	279.517,98		726.175,26				2.348.766,24
7.	Sukaupta amortizacijos suma ataskaitinio laikotarpio pradžioje	X	1.497.497,02	260.050,95	X	466.711,87	X	X		2.224.259,84
8.	Neatlygintinai gauto nematerialiojo turto sukaupta amortizacijos suma	X			X		X	X		0,00
9.	Apskaičiuota amortizacijos suma per ataskaitinį laikotarpį	X	206.898,46	51.734,00	X	11.929,88	X	X		270.562,34
10.	Sukaupta parduoto, perduoto ir nurašyto nematerialiojo turto amortizacijos suma	X	87.801,65	0,00	X	1.950,00	X	X	0	89.751,65
10.1.	parduoto	X			X		X	X		0,00
10.2.	perduoto	X			X		X	X		0,00
10.3.	nurašyto	X	87.801,65		X	1.950,00	X	X		89.751,65
11.	Pergrupavimai (+ / -)	X	540,44	-540,44	X		X	X		0,00

Eil. Nr.	Straipsniai	Plėtros darbai	Programinė įranga ir jos licencijos	Kitas nematerialusis turtas			Nebaigti projektai ir išankstiniai apmokėjimai		Prestižas	Iš viso
				Patentai, autorių ir kitos teisės	Nematerialiosios vertybės	Kitas nematerialusis turtas	Nebaigti projektai	Išankstiniai apmokėjimai		
12.	Kiti pokyčiai	X			X		X	X		0,00
13.	Sukaupta amortizacijos suma ataskaitinio laikotarpio pabaigoje (7 + 8 + 9 – 10 + / – 11 + / – 12)	X	1.617.134,27	311.244,51	X	476.691,75	X	X	0,00	2.405.070,53
14.	Nuvertėjimo suma ataskaitinio laikotarpio pradžioje	0	0	0	0	277.597,65	0	0	0	277.597,65
15.	Neatlygintinai gauto nematerialiojo turto sukaupta nuvertėjimo suma									0,00
16.	Apskaičiuota nuvertėjimo suma per ataskaitinį laikotarpį									0,00
17.	Panaikinta nuvertėjimo suma per ataskaitinį laikotarpį									0,00
18.	Sukaupta perduoto, perduoto ir nurašyto nematerialiojo turto nuvertėjimo suma	0	0	0	0	8885,54	0	0	0	8.885,54
18.1.	perduoto									0,00
18.2.	perduoto									0,00
18.3.	nurašyto					8885,54				8.885,54
19.	Pergrupavimai (+ / –)									0,00
20.	Kiti pokyčiai									0,00
21.	Nuvertėjimo suma ataskaitinio laikotarpio pabaigoje (14 + 15 + 16 – 17 – 18 + / – 19 + / – 20)	0	0	0	0	268.712,11	0	0	0	268.712,11
22.	Nematerialiojo turto likutinė vertė ataskaitinio laikotarpio pabaigoje (6 – 13 – 21)	0,00	307.864,61	47.793,04	0,00	12.695,21	0,00	3.720,99	0,00	372.073,85
23.	Nematerialiojo turto likutinė vertė ataskaitinio laikotarpio pradžioje (1 – 7 – 14)	0,00	428.630,74	41.624,73	0,00	20.155,23	0,00	6.958,26	0,00	497.368,96
24.	Per ataskaitinį laikotarpį apskaičiuotos sąnaudos už teisę naudotis programine įranga ir licencijomis									
25.	Per ataskaitinį laikotarpį apskaičiuotos sąnaudos nematerialiųjų vertybių tvarkymui ir apsaugai									

Pastabos:

1. X pažymėti ataskaitos laukai nepildomi.
2. Ataskaitos 5, 12, 20 eilutėse nurodyti pokyčiai turi būti paaiškinti aiškinamajame rašte.
3. Ataskaitos 8 ir 15 eilutėse nurodoma kito subjekto sukaupta nematerialiojo turto amortizacijos arba nuvertėjimo suma iki perdavimo.
4. Ataskaitos 10 stulpelis „Prestižas“ pildomas tik konsoliduotosiose finansinėse ataskaitose.

Vilniaus Gedimino technikos universitetas, 111950243, Saulėtekio al. 11, Vilnius

2023 m. 9-ųjų mėnesių finansinių ataskaitų rinkinys Nr. 2

**INFORMACIJA APIE ILGALAIKIO MATERIALIOJO TURTO, VERTINAMO ĮSIGIJIMO SAVIKAINA,
BALANSINĖS VERTĖS PASIKEITIMĄ**

Eil. Nr.	Straipsniai	Pastatai	Infrastruktūros statiniai	Kiti statiniai	Mašinos ir įrenginiai	Transporto priemonės	Baldai, biuro įranga ir kitas ilgalaikis materialusis turtas	Nebaigta statyba ir išankstiniai apmokėjimai	Iš viso
1	2	3	4	5	6	7	8	9	10
1.	Įsigijimo ar pasigaminimo savikaina ataskaitinio laikotarpio pradžioje	38.170.299,28	1.107.169,57	177.822,31	20.572.297,35	4.981.392,36	10.560.089,67	36.288.481,86	111.857.552,40
2.	Įsigijimai per ataskaitinį laikotarpį (2.1 + 2.2 + 2.3 + 2.4)				687.139,68	96.333,12	1.025.157,28	7.596.660,27	9.405.290,35
2.1.	pirkto turto (išskyrus nurodytą 2.3 ir 2.4 papunkčiuose) įsigijimo savikaina				677.876,78	96.333,12	1.024.224,95	7.596.660,27	9.395.095,12
2.2.	neatlygintinai gauto turto įsigijimo savikaina				9.262,90		932,33		10.195,23
2.3.	pagal finansinės nuomos (lizingo) požymius atitinkančias sutartis įsigyto turto įsigijimo savikaina								
2.4.	turtas, dėl kurio sudarytos valdžios ir privataus sektorių partnerystės sutartys								
3.	Parduoto, perduoto ir nurašyto turto suma per ataskaitinį laikotarpį (3.1 + 3.2 + 3.3)		0,00	0,00	8.911,88	0,00	70.493,32	0,00	79.405,20
3.1.	parduoto								
3.2.	perduoto								
3.3.	nurašyto				8.911,88		70.493,32		79.405,20
4.	Pergrupavimai (+ / -)	19.229.502,12		160,00	34.084,61	-82.902,39	-46.371,49	-19.435.579,41	-301.106,56
5.	Kiti pokyčiai								
6.	Įsigijimo ar pasigaminimo savikaina ataskaitinio laikotarpio pabaigoje (1 + 2 - 3 + / - 4 + / - 5)	57.399.801,40	1.107.169,57	177.982,31	21.284.609,76	4.994.823,09	11.468.382,14	24.449.562,72	120.882.330,99
6.1.	Iš jos: turto, kuris yra visiškai nudėvėtas, tačiau vis dar naudojamas viešojo sektoriaus subjekto veikloje, įsigijimo arba pasigaminimo savikaina	85.687,08	472.661,36	16.159,40	17.203.263,98	1.482.328,03	5.727.047,30		24.987.147,15
7.	Sukaupta nusidėvėjimo suma ataskaitinio laikotarpio pradžioje	7.296.819,67	805.105,75	152.141,14	18.937.779,95	4.004.005,41	6.852.786,05	X	38.048.637,97
8.	Neatlygintinai gauto turto sukaupta nusidėvėjimo suma							X	
9.	Apskaičiuota nusidėvėjimo suma per ataskaitinį laikotarpį	473.377,95	16.052,76	14.302,42	376.901,21	256.893,85	355.510,98	X	1.493.039,17
10.	Sukaupta parduoto, perduoto ir nurašyto turto nusidėvėjimo suma (10.1 + 10.2 + 10.3)	0,00	0,00	0,00	8.911,88	0,00	65.519,32	X	74.431,20
10.1.	parduoto							X	
10.2.	perduoto							X	
10.3.	nurašyto				8.911,88		65.519,32	X	74.431,20
11.	Pergrupavimai (+ / -)	5.927,85		-5.036,94	-199.076,87	-83.803,21	-314.181,34	X	-596.170,51
12.	Kiti pokyčiai								
13.	Sukaupta nusidėvėjimo suma ataskaitinio laikotarpio pabaigoje (7 + 8 + 9 - 10 + / - 11 + / - 12)	7.776.125,47	821.158,51	161.406,62	19.106.692,41	4.177.096,05	6.828.596,37	X	38.871.075,43
14.	Nuvertėjimo suma ataskaitinio laikotarpio pradžioje		8.563,83		12.479,77		554.046,87		575.090,47
15.	Neatlygintinai gauto turto sukaupta nuvertėjimo suma								

Eil. Nr.	Straipsniai	Pastatai	Infrastruktūros statiniai	Kiti statiniai	Mašinos ir įrenginiai	Transporto priemonės	Baldai, biuro įranga ir kitas ilgalaikis materialusis turtas	Nebaigta statyba ir išankstiniai apmokėjimai	Iš viso
1	2	3	4	5	6	7	8	9	10
16.	Apskaičiuota nuvertėjimo suma per ataskaitinį laikotarpį								
17.	Panaikinta nuvertėjimo suma per ataskaitinį laikotarpį								
18.	Sukaupta perduoto, perduoto ir nurašyto turto nuvertėjimo suma (18.1 + 18.2 + 18.3)				0,00		1.481,28		1.481,28
18.1.	perduoto								
18.2.	perduoto								
18.3.	nurašyto						1.481,28		1.481,28
19.	Pergrupavimai (+ / -)				-570,03		-202,10		-772,13
20.	Kiti pokyčiai								
21.	Nuvertėjimo suma ataskaitinio laikotarpio pabaigoje (14 + 15 + 16 - 17 - 18 +/- 19 +/- 20)	0,00	8.563,83	0,00	11.909,74	0,00	552.363,49	0,00	572.837,06
22.	Ilgalaikio materialiojo turto likutinė vertė ataskaitinio laikotarpio pabaigoje (6 - 13 - 21)	49.623.675,93	277.447,23	16.575,69	2.166.007,61	817.727,04	4.087.422,28	24.449.562,72	81.438.418,50
22.1.	Iš jos: pagal finansinės nuomos (lizingo) požymius atitinkančias sutartis įsigyto turto, kurio finansinės nuomos (lizingo) sutarties laikotarpis nėra pasibaigęs, likutinė vertė								
22.2.	turto, dėl kurio sudarytos valdžios ir privataus sektorių partnerystės sutartys, likutinė vertė								
22.3.	turto, kurio kontrolę riboja sutartys ar teisės aktai, ir turto, užstatyto kaip įsipareigojimų įvykdymo garantija, likutinė vertė								
22.4.	nebenaudojamo viešojo sektoriaus subjekto veikloje turto likutinė vertė								
22.5.	laikiniai nenaudojamo viešojo sektoriaus subjekto veikloje turto likutinė vertė								
22.6.	pastatų, kurie nenaudojami įprastoje veikloje, bet yra laikomi vien tik pajamoms iš nuomos gauti, likutinė vertė								
23.	Ilgalaikio materialiojo turto likutinė vertė ataskaitinio laikotarpio pradžioje (1 - 7 - 14)	30.873.479,61	293.499,99	25.681,17	1.622.037,63	977.386,95	3.153.256,75	36.288.481,86	73.233.823,96
23.1.	Iš jos: pagal finansinės nuomos (lizingo) požymius atitinkančias sutartis įsigyto turto, kurio finansinės nuomos (lizingo) sutarties laikotarpis nėra pasibaigęs, likutinė vertė								
23.2.	turto, dėl kurio sudarytos valdžios ir privataus sektorių partnerystės sutartys, likutinė vertė								
23.3.	turto, kurio kontrolę riboja sutartys ar teisės aktai, ir turto, užstatyto kaip įsipareigojimų įvykdymo garantija, likutinė vertė								
23.4.	nebenaudojamo viešojo sektoriaus subjekto veikloje turto likutinė vertė								
23.5.	laikiniai nenaudojamo viešojo sektoriaus subjekto veikloje turto likutinė vertė								
23.6.	pastatų, kurie nenaudojami įprastoje veikloje, bet yra laikomi vien tik pajamoms iš nuomos gauti, likutinė vertė								

Pastabos:

1. X pažymėti laukai nepildomi.
2. Lentelės 5, 12 ir 20 eilutėse nurodyti pokyčiai turi būti paaiškinti aiškinamajame rašte.
3. Lentelės 8 ir 15 eilutėse nurodoma kito subjekto sukaupta turto nusidėvėjimo arba nuvertėjimo suma iki perdavimo.

Vilniaus Gedimino technikos universitetas, 111950243, Saulėtekio al. 11, Vilnius
2023 m. 9-į mėnesių finansinių ataskaitų rinkinio priedas Nr. 3

INFORMACIJA APIE ILGALAIKIO MATERIALIOJO TURTO, VERTINAMO TIKRAJA VERTE, BALANSINĖS VERTĖS PASIKEITIMĄ

Eil. Nr.	Straipsniai	Žemė			Nekilnojamosios kultūros vertybės	Kilnojamose kultūros vertybės	Kitos vertybės	Iš viso
		Laisva valstybinė žemė	Sklypai (valstybinė žemė)	Sklypai (savivaldybių žemė)				
1	2	3	4	5	6	7	8	9
1.	Išsigijimo ar pasigaminimo savikaina ataskaitinio laikotarpio pradžioje				805.486,27	144.810,01		950.296,28
2.	Išsigijimai per ataskaitinį laikotarpį (2.1 + 2.2 + 2.3)							
2.1.	pirkto turto išsigijimo savikaina							
2.2.	neatlygintinai gauto turto išsigijimo savikaina							
2.3.	pagal finansinės nuomos (lizingo) požymius atitinkančias sutartis įsigyto turto išsigijimo savikaina							
3.	Parduoto, perduoto ir nurašyto turto suma per ataskaitinį laikotarpį (3.1 + 3.2 + 3.3)							
3.1.	perduoto							
3.2.	perduoto							
3.3.	nurašyto							
4.	Pergrupavimai (+ / -)							
5.	Kiti pokyčiai							
6.	Išsigijimo ar pasigaminimo savikaina ataskaitinio laikotarpio pabaigoje (1 + 2 - 3 + / - 4 + / - 5)				805.486,27	144.810,01	0	950.296,28
7.	Sukaupta nusidėvėjimo suma ataskaitinio laikotarpio pradžioje iki turto vertinimo tikrosios vertės metodu	X	X	X			X	
8.	Neatlygintinai gauto turto sukaupta nusidėvėjimo suma	X	X	X			X	
9.	Sukaupta parduoto, perduoto ir nurašyto turto nusidėvėjimo suma (9.1 + 9.2 + 9.3)	X	X	X			X	
9.1.	perduoto	X	X	X			X	
9.2.	perduoto	X	X	X			X	
9.3.	nurašyto	X	X	X			X	
10.	Pergrupavimai (+ / -)	X	X	X			X	
11.	Kiti pokyčiai	X	X	X			X	
12.	Sukaupta nusidėvėjimo suma ataskaitinio laikotarpio pabaigoje iki turto vertinimo tikrosios vertės metodu (7 + 8 - 9 + / - 10 + / - 11)	X	X	X			X	
13.	Nuvertėjimo suma ataskaitinio laikotarpio pradžioje iki turto vertinimo tikrosios vertės metodu	X	X	X			X	
14.	Neatlygintinai gauto turto sukaupta nuvertėjimo suma	X	X	X			X	
15.	Panaikinta nuvertėjimo suma per ataskaitinį laikotarpį	X	X	X			X	
16.	Sukaupta parduoto, perduoto ir nurašyto turto nuvertėjimo suma (16.1 + 16.2 + 16.3)	X	X	X			X	
16.1.	perduoto	X	X	X			X	
16.2.	perduoto	X	X	X			X	
16.3.	nurašyto	X	X	X			X	
17.	Pergrupavimai (+ / -)	X	X	X			X	
18.	Kiti pokyčiai	X	X	X			X	
19.	Nuvertėjimo suma ataskaitinio laikotarpio pabaigoje iki turto vertinimo tikrosios vertės metodu (13 + 14 - 15 - 16 + / - 17 + / - 18)	X	X	X			X	

Eil. Nr.	Straipsniai	Žemė			Nekilnojamosios kultūros vertybės	Kilnojamosios kultūros vertybės	Kitos vertybės	Iš viso
		Laisva valstybinė žemė	Sklypai (valstybinė žemė)	Sklypai (savivaldybių žemė)				
20.	Tikroji vertė ataskaitinio laikotarpio pradžioje				5.082.987,73			5.082.987,73
21.	Neatlygininai gauto turto iš kito subjekto sukauptos tikrosios vertės pokytis							
22.	Tikrosios vertės pasikeitimo per ataskaitinį laikotarpį suma (+ / -)							0,00
23.	Parduoto, perduoto ir nurašyto turto tikrosios vertės suma (23.1 + 23.2 + 23.3)							
23.1.	parduoto							
23.2.	perduoto							
23.3.	nurašyto							
24.	Pergrupavimai (+ / -)							
25.	Kiti pokyčiai							
26.	Tikroji vertė ataskaitinio laikotarpio pabaigoje (20 + 21 + / - 22 - 23 + / - 24 + / - 25)				5.082.987,73	0,00	0,00	5.082.987,73
27.	Ilgalaikio materialiojo turto likutinė vertė ataskaitinio laikotarpio pabaigoje (6 - 12 - 19 + 26)				5.888.474,00	144.810,01		6.033.284,01
27.1.	Iš jos:	X	X	X	X	X	X	X
27.1.1.	vertė, nustatyta nepriklausomų turto vertintojų				5.082.987,73			5.082.987,73
27.1.2.	vidutinė rinkos vertė							
27.1.3.	vertė, nustatyta remiantis įsigijimo savikaina							
27.1.4.	įstaigos vadovo sudarytos komisijos nustatyta vertė							
27.2.	Iš jos:	X	X	X	X	X	X	X
27.2.1.	pagal finansinės nuomos (lizingo) požymius atitinkančias sutartis įsigyto turto, kurio finansinės nuomos (lizingo) sutarties laikotarpis nepasibaigęs, likutinė vertė							
27.2.2.	turto, dėl kurio sudarytos valdžios ir privataus sektorių partnerystės sutartys, likutinė vertė							
27.2.3.	turto, kurio kontrolę riboja sutartys ar teisės aktai, ir turto, užstatyto kaip įsipareigojimų įvykdymo garantija, likutinė vertė							
27.2.4.	žemės ir pastatų, kurie nenaudojami įprastoje veikloje, bet yra laikomi vien tik pajamoms iš nuomos gauti, likutinė vertė							
28.	Ilgalaikio materialiojo turto likutinė vertė ataskaitinio laikotarpio pradžioje (1 - 7 - 13 + 20)				5.888.474,00	144.810,01		6.033.284,01
28.1.	Iš jos:	X	X	X	X	X	X	X
28.1.1.	vertė, nustatyta nepriklausomų turto vertintojų							
28.1.2.	vidutinė rinkos vertė							
28.1.3.	vertė, nustatyta remiantis įsigijimo savikaina							
28.1.4.	įstaigos vadovo sudarytos komisijos nustatyta vertė							
28.2.	Iš jos:	X	X	X	X	X	X	X
28.2.1.	pagal finansinės nuomos (lizingo) požymius atitinkančias sutartis įsigyto turto, kurio finansinės nuomos (lizingo) sutarties laikotarpis nepasibaigęs, likutinė vertė							
28.2.2.	turto, dėl kurio sudarytos valdžios ir privataus sektorių partnerystės sutartys, likutinė vertė							
28.2.3.	turto, kurio kontrolę riboja sutartys ar teisės aktai, ir turto, užstatyto kaip įsipareigojimų įvykdymo garantija, likutinė vertė							
28.2.4.	žemės ir pastatų, kurie nenaudojami įprastoje veikloje, bet yra laikomi vien tik pajamoms iš nuomos gauti, likutinė vertė							

Pastabos:

1. X pažymėti laukai nepildomi.
2. Lentelės 5, 11, 18, 25 eilutėse nurodyti pokyčiai turi būti paaiškinti aiškinamajame rašte.
3. Lentelės 8 eilutėje nurodoma kito subjekto sukaupta turto nusidėvėjimo suma iki perdavimo.
4. Lentelės 14 eilutėje nurodoma kito subjekto sukaupta turto nuvertėjimo suma iki perdavimo.
5. Lentelės 20-24 ir 26 eilutėse nurodomas skirtumas tarp ilgalaikio materialiojo turto tikrosios vertės ir įsigijimo savikainos.

Vilniaus Gedimino technikos universitetas, 111950243, Saulėtekio al. 11, Vilnius

2023 m. 9-ųjų mėnesių finansinių ataskaitų rinkinio priedas Nr. 4

ATSARGŲ VERTĖS PASIKEITIMAS PER ATASKAITINĮ LAIKOTARPĮ*

Eil. Nr.	Straipsniai	Strateginės ir neliečiamosios atsargos	Medžiagos, žaliavos ir ūkinis inventorių	Nebaigta gaminti produkcija ir nebaigtos vykdyti sutartys		Pagaminta produkcija ir atsargos, skirtos parduoti		Ilgalaikis materialusis ir biologinis turtas, skirtas parduoti	Iš viso
				nebaigta gaminti produkcija	nebaigtos vykdyti sutartys	pagaminta produkcija	atsargos, skirtos parduoti		
1	2	3	4	5	6	7	8	9	10
1.	Atsargų įsigijimo vertė ataskaitinio laikotarpio pradžioje		691.766,36	2.036,04		50.658,86		126.289,50	870.750,76
2.	Įsigyta atsargų per ataskaitinį laikotarpį: (2.1+2.2)		1.898.015,81	239.526,94		0,00	0,00	0,00	2.137.542,75
2.1.	įsigyto turto įsigijimo savikaina		1.894.600,81	239.526,94					2.134.127,75
2.2.	nemokamai gautų atsargų įsigijimo savikaina		3.415,00						3.415,00
3.	Atsargų sumažėjimas per ataskaitinį laikotarpį (3.1+3.2+3.3+3.4)		1.872.488,42	0,00		35.146,86	846,65	429.829,20	2.338.311,13
3.1.	Parduota		2.571,95			11.393,08	838,24	294.604,42	309.407,69
3.2.	Perleista (paskirstyta)					1.061,78			1.061,78
3.3.	Sunaudota veikloje		1.869.916,47			22.692,00	8,41		1.892.616,88
3.4.	Kiti nurašymai							135.224,78	135.224,78
4.	Pergrupavimai (+/-)		-88.309,29	-229.242,42		33.405,37	846,65	596.942,64	313.642,95
5.	Atsargų įsigijimo vertė ataskaitinio laikotarpio pabaigoje (1+2-3+/-4)		628.984,46	12.320,56		48.917,37		293.402,94	983.625,33
6.	Atsargų nuvertėjimas ataskaitinio laikotarpio pradžioje		27.116,31					121.381,98	148.498,29
7.	Nemokamai arba už simbolinį atlygį gautų atsargų sukaupta nuvertėjimo suma (iki perdavimo)								
8.	Atsargų nuvertėjimas per ataskaitinį laikotarpį								
9.	Atsargų nuvertėjimo atkūrimo per ataskaitinį laikotarpį suma								
10.	Per ataskaitinį laikotarpį parduotų, perleistų (paskirstytų), sunaudotų ir nurašytų atsargų nuvertėjimas (10.1+10.2+10.3+10.4)		82,23					429.477,16	429.559,39
10.1.	Parduota							294.604,42	294.604,42
10.2.	Perleista (paskirstyta)								
10.3.	Sunaudota veikloje		82,23						82,23
10.4.	Kiti nurašymai							134.872,74	134.872,74
11.	Nuvertėjimo pergrupavimai (+/-)							596.942,64	596.942,64
12.	Atsargų nuvertėjimas ataskaitinio laikotarpio pabaigoje (6+7+8-9-10+/-11)		27.034,08					288.847,46	315.881,54
13.	Atsargų balansinė vertė ataskaitinio laikotarpio pabaigoje (5-12)		601.950,38	12.320,56		48.917,37		4.555,48	667.743,79
14.	Atsargų balansinė vertė ataskaitinio laikotarpio pradžioje (1-6)		664.650,05	2.036,04		50.658,86		4.907,52	722.252,47

*Reikšmingos sumos turi būti detalizuojamos aiškinamojo rašto tekste.

Vilniaus Gedimino technikos universitetas, 111950243, Saulėtekio al. 11, Vilnius

2023 m. 9-ųjų mėnesių finansinių ataskaitų rinkinio priedas Nr. 5

FINANSAVIMO SUMOS PAGAL ŠALTINIŲ, TIKSLINĮ PASKIRTĮ IR JŲ POKYČIAI PER ATASKAITINĮ LAIKOTARPĮ

Eil. Nr.	Finansavimo sumos	Finansavimo sumų likutis ataskaitinio laikotarpio pradžioje	Per ataskaitinį laikotarpį									Finansavimo sumų likutis ataskaitinio laikotarpio pabaigoje
			Finansavimo sumos (gautos), išskyrus neatlygintinai gautą turtą	Finansavimo sumų pergrupavimas	Neatlygintinai gautas turtas	Perduota klidoms viešojo sektoriaus subjektams	Finansavimo sumų sumažėjimas dėl turto pardavimo	Finansavimo sumų sumažėjimas dėl jų panaudojimo savo veiksiai	Finansavimo sumų sumažėjimas dėl jų perdavimo ne viešojo sektoriaus subjektams	Finansavimo sumos (grąžintos)	Finansavimo sumų (gautinų) pasikeitimas	
1	2	3	4	5	6	7	8	9	10	11	12	13
1.	Iš valstybės biudžeto (išskyrus valstybės biudžeto asignavimų dalį, gautą iš Europos Sąjungos, užsienio valstybių ir tarptautinių organizacijų):	23.253.827,76	33.787.575,29	0,00	758.260,00	736.286,27	0,00	30.394.657,82	26.737,19	152.692,87	4.901,34	26.494.190,24
1.1.	nepiniginiam turtui įsigyti	22.900.080,21	5.646.225,87	815.958,00	758.260,00	691.734,75		3.264.379,30			3.963,19	26.168.373,22
1.2.	kitoms išlaidoms kompensuoti	353.747,55	28.141.349,42	-815.958,00		44.551,52		27.130.278,52	26.737,19	152.692,87	938,15	325.817,02
2.	Iš savivaldybės biudžeto (išskyrus savivaldybės biudžeto asignavimų dalį, gautą iš Europos Sąjungos, užsienio valstybių ir tarptautinių organizacijų):	0,00		0,00	0,00	0,00	0,00	0,00	0,00	0,00	0,00	0,00
2.1.	nepiniginiam turtui įsigyti				0,00	0,00	0,00		0,00	0,00	0,00	0,00
2.2.	kitoms išlaidoms kompensuoti				0,00	0,00	0,00		0,00	0,00	0,00	0,00
3.	Iš Europos Sąjungos, užsienio valstybių ir tarptautinių organizacijų (finansavimo sumų dalis, kuri gaunama iš Europos Sąjungos, neįskaitant finansavimo sumų iš valstybės ar savivaldybės biudžetų ES projektams finansuoti):	29.353.405,70	7.119.737,45	0,00	0,00	116.799,94	0,00	5.042.519,33	2.745.045,21	82.093,07	0,00	28.486.685,60
3.1.	nepiniginiam turtui įsigyti	20.194.503,52			2.748.477,76	103,16	0,00	688.693,43	0,00	0,00	0,00	22.254.184,69
3.2.	kitoms išlaidoms kompensuoti	9.158.902,18	7.119.737,45	-2.748.477,76	0,00	116.696,78	0,00	4.353.825,90	2.745.045,21	82.093,07	0,00	6.232.500,91
4.	Iš kitų šaltinių:	2.174.839,90	1.000.138,56	0,00	13.595,23	0,00	0,00	814.378,64	0,00	0,00	0,00	2.374.195,05
4.1.	nepiniginiam turtui įsigyti	1.146.636,61			26.386,89	13.595,23	0,00	164.534,93		0,00	0,00	1.022.083,80
4.2.	kitoms išlaidoms kompensuoti	1.028.203,29	1.000.138,56	-26.386,89	0,00	0,00	0,00	649.843,71		0,00	0,00	1.352.111,25
5.	Iš viso finansavimo sumų:	54.782.073,36	41.907.451,30	0,00	771.855,23	853.086,21	0,00	36.251.555,79	2.771.782,40	234.785,94	4.901,34	57.355.070,89

* Šioje skiltyje rodomas finansavimo sumų pergrupavimas; praėjusio ataskaitinio laikotarpio klaidų taisymas; valiutos kurso įtaka pinigų likučiams, susijusiems su finansavimo sumomis; finansavimo sumų dalis, pripažinta fondo finansavimo pajamomis.

Vilniaus Gedimino technikos universitetas, 111950243, Saulėtekio al. 11, Vilnius

2023 m. 9-ųjų mėnesių finansinių ataskaitų rinkinio priedas Nr. 6

FINANSINĖS IR INVESTICINĖS VEIKLOS PAJAMOS IR ŠAUNDAUS

Eil. Nr.	Straipsnio pavadinimas	Ataskaitinis laikotarpis	Praėjęs ataskaitinis laikotarpis
1	2	3	4
1.	Finansinės ir investicinės veiklos pajamos	95.939,74	170.196,01
1.1.	Pelnas dėl valiutos kurso pasikeitimo	3.814,43	9.857,96
1.2.	Baudų ir delspinigių pajamos	4.274,62	160.187,81
1.3.	Palūkanų pajamos	87.850,69	150,24
1.4.	Dividendai		
1.5.	Kitos finansinės ir investicinės veiklos pajamos*		
1.6.	Pervestinos finansinės ir investicinės veiklos pajamos		
2.	Finansinės ir investicinės veiklos sąnaudos	31.940,97	38.031,12
2.1.	Nuostolis dėl valiutos kurso pasikeitimo	3.656,52	5.000,80
2.2.	Baudų ir delspinigių sąnaudos	104,84	1.035,18
2.3.	Palūkanų sąnaudos	28.179,61	31.985,96
2.4.	Kitos finansinės ir investicinės veiklos sąnaudos*		9,18
3.	Finansinės ir investicinės veiklos rezultatas (1-2)	63.998,77	132.164,89

* Reikšmingos sumos turi būti detalizuojamos aiškinamojo rašto tekste.